

# SOCIETUR

Sociedad de Investigadores  
en Turismo de Chile

## REPORTE ESTADÍSTICO SITIO WEB SOCIETUR



### Sitio Web

Reporte: Abril 2023



## Principales Indicadores



Usuarios totales

138



Número de visitas

190



Páginas vistas

421



Tráfico

92,94 GB



1,4

Número de visitas por usuario



3,1

Páginas visitadas por usuario



Día con más visitas

Lunes 3 de Abril

45

visitas



Semana con más visitas

Semana 5

136

visitas totales



Promedio de visitas diario en período

1 al 30 de Abril

14

visitas



Hora con más visitas

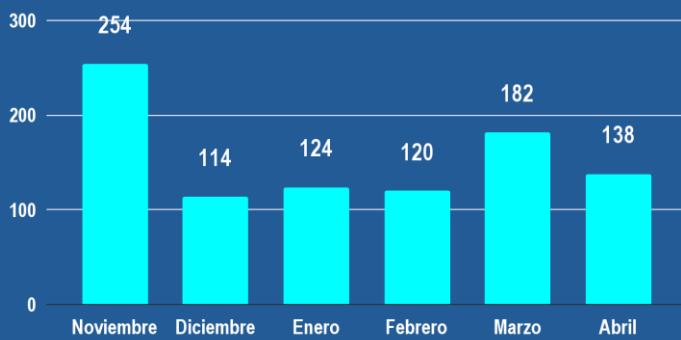
11:00

17

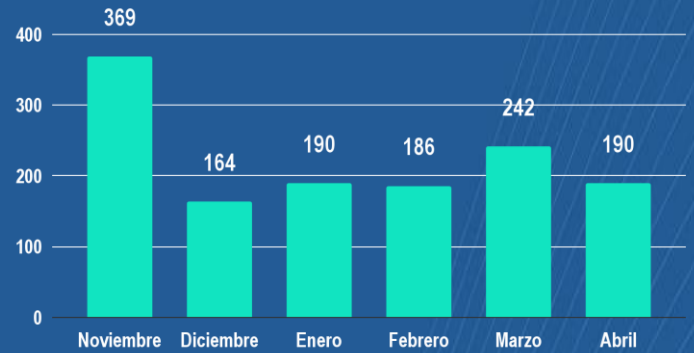
visitas

# Registros históricos

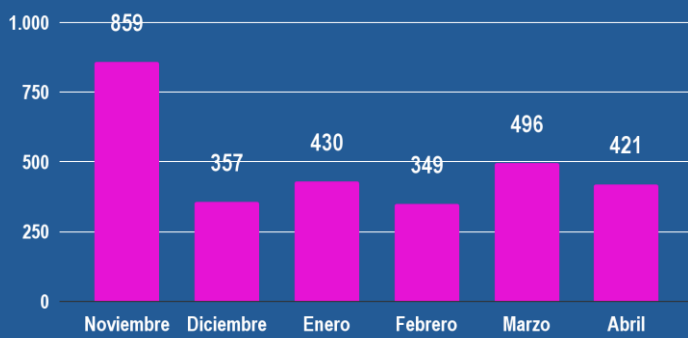
### Usuarios totales



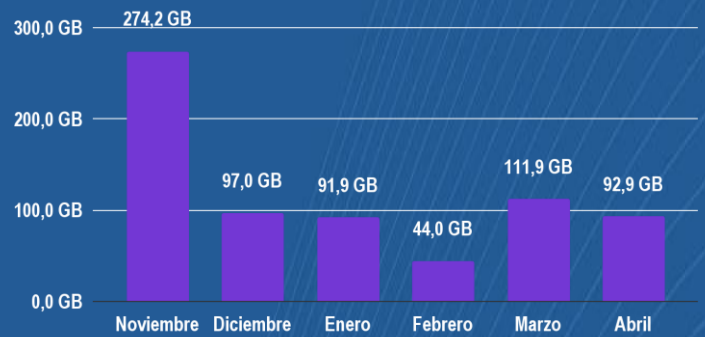
### Número de visitas



### Páginas vistas



### Tráfico



## Comparativa mensual

|                   | Mes Anterior | Mes Actual | Variación porcentual |
|-------------------|--------------|------------|----------------------|
| Usuarios totales  | 182          | 138        | ↓ -24%               |
| Número de visitas | 242          | 190        | ↓ -21%               |
| Páginas vistas    | 496          | 421        | ↓ -15%               |
| Tráfico           | 111,9 GB     | 92,9 GB    | ↓ -17%               |

\* Observación: A partir del mes de Julio de 2022, la obtención de información sobre el sitio web de SOCIETUR se realizó con la herramienta estadística gratuita Google Analytics, lo que explica la variación entre los datos.

\* Usuarios totales: Cantidad de usuarios que ingresa al sitio web.

\* Número de visitas: Cantidad de veces que el usuario ingresa al sitio web.

\* Páginas vistas: Cantidad de páginas que ha visto el usuario en el sitio web.

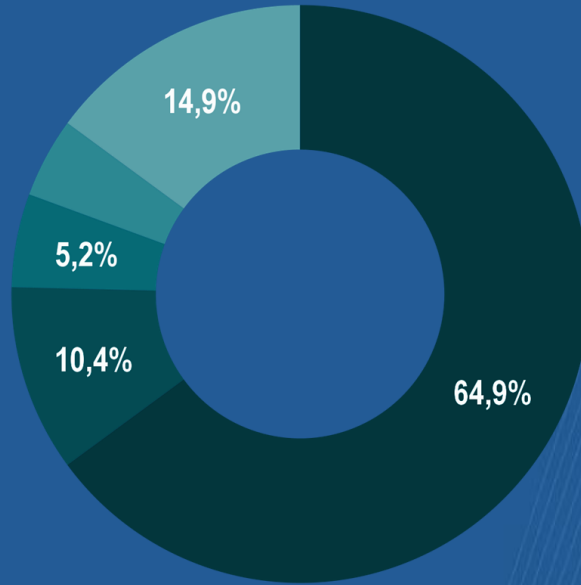
\* Tráfico: Cantidad de datos que los usuarios envían y reciben del sitio web, es decir, visitas que recibe el sitio web y el número de páginas vistas de la misma.

# Datos de los visitantes

Los visitantes más frecuentes son de Chile (59,8%), Francia (8,5%), México (7,3%) y Colombia (5,5%). Otros países representan un 18,9%.

## Top nacionalidades

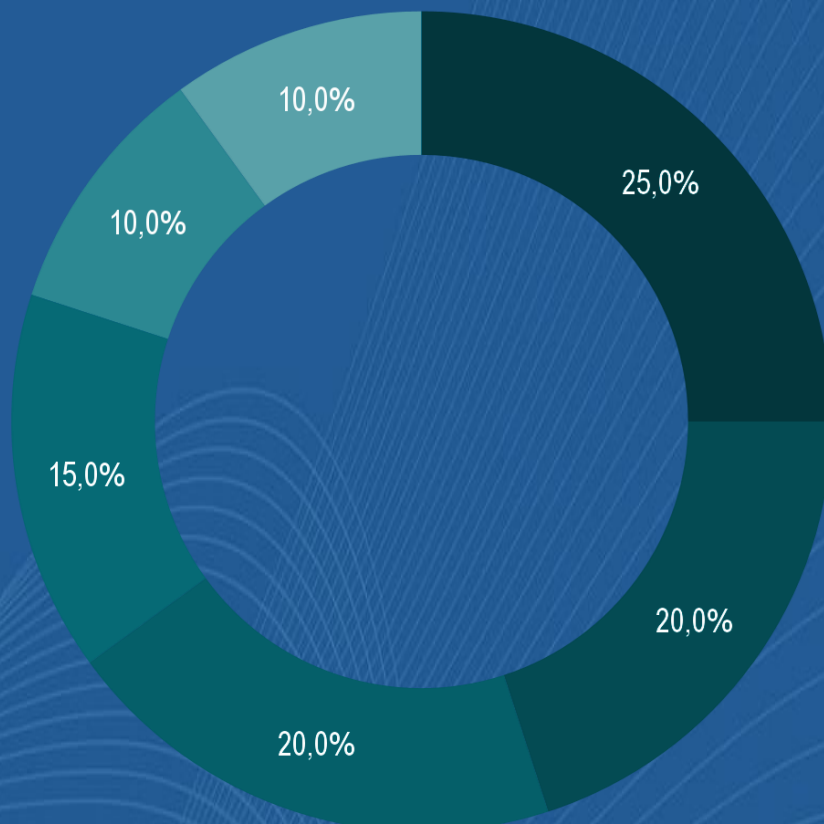
-  ● Chile
-  ● Estados Unidos
-  ● Brasil
-  ● Argentina
- Otros



## Otras nacionalidades

Los visitantes de otras nacionalidades más frecuentes son de Argentina (25,8%), Estados Unidos (25,8%), Brasil (19,4%), Perú (12,9%), Ecuador (9,7%) y China (6,5%).

-  ● Colombia
-  ● México
-  ● Perú
-  ● Ecuador
-  ● España
-  ● Uruguay

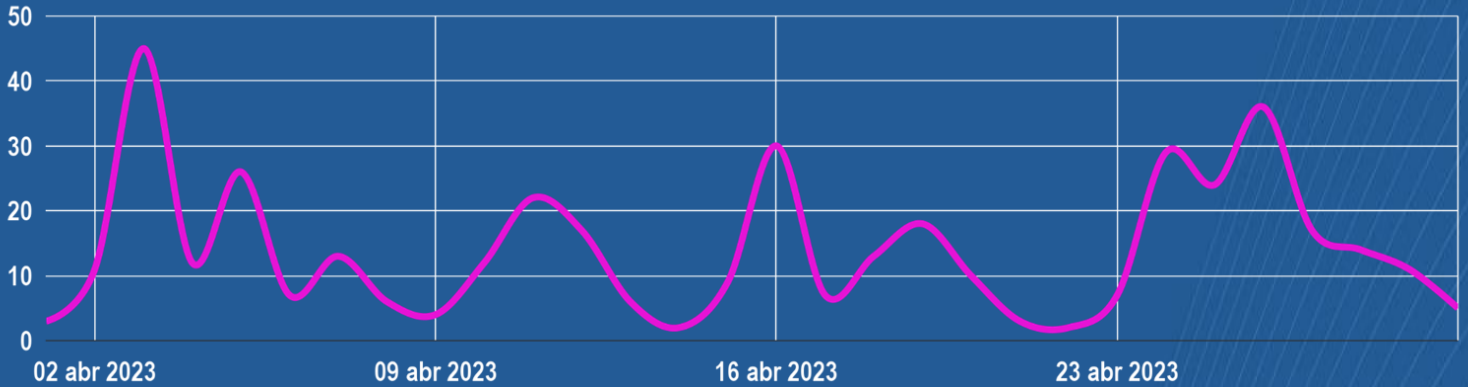


# Desglose y otros



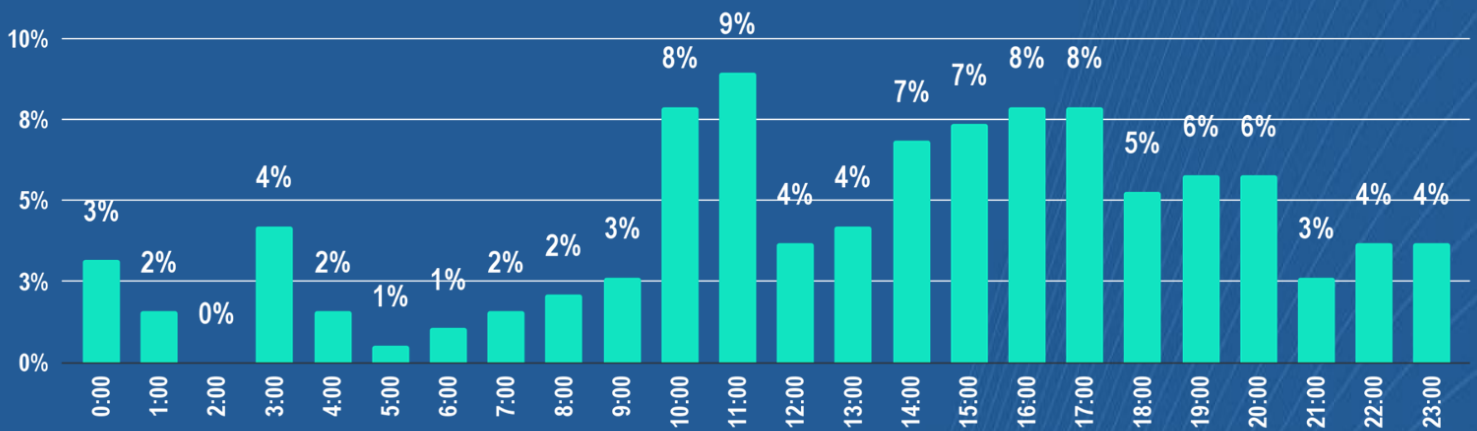
## Visitas diarias

El día con más visitas al sitio web fue el lunes 3 de abril (45 visitas).



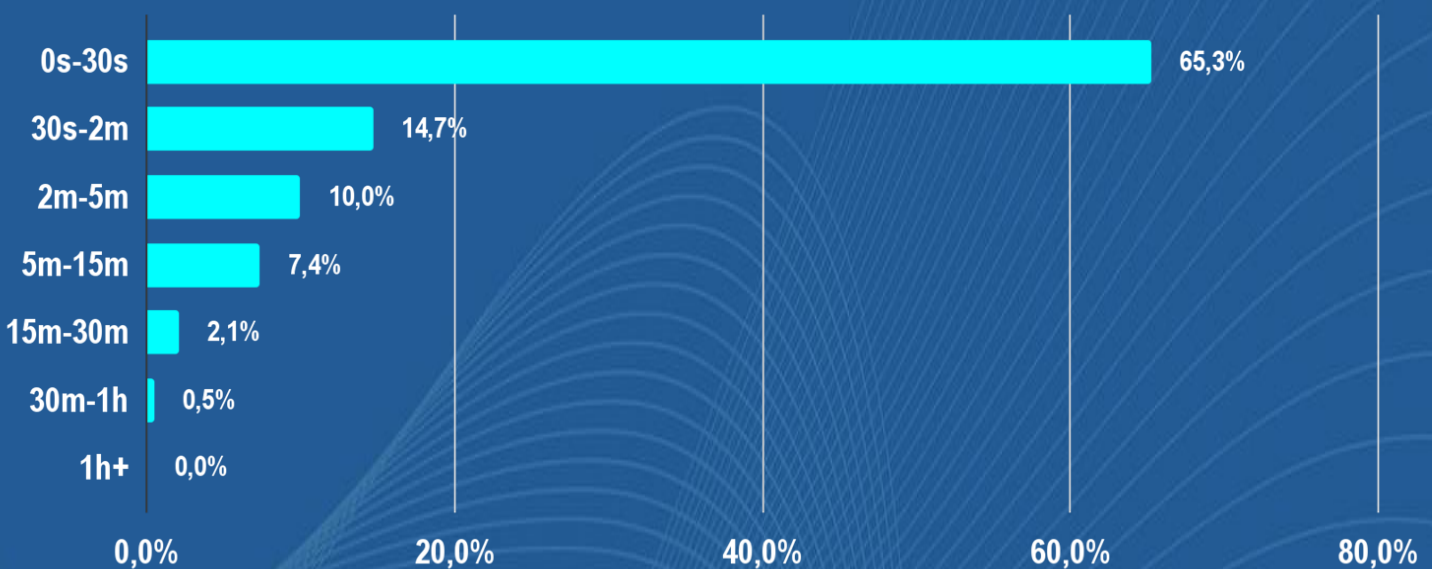
## Horario de visitas

Las visitas al sitio web se concentran a las 11:00 horas.



## Duración de las visitas

Las visitas en el sitio web tienen una duración entre 0 y 30 segundos principalmente.



# Principales búsquedas



## Páginas visitadas

Las páginas más visitadas del sitio web son las secciones de Inicio ([societur.cl](http://societur.cl)), Congresos ([societur.cl/congresos](http://societur.cl/congresos)) y Socios ([societur.cl/socios](http://societur.cl/socios)).



## Documentos descargados

Los documentos más descargados del sitio web son los videos de los socios Gabriel Inostroza, Pablo Szmulewicz, Marfilda Sandoval, Rodrigo Figueroa y Fabien Bourlon ([societur.cl](http://societur.cl)), y el Programa del Seminario Internacional de Coyhaique ([Programa-Seminario-Internacional-Coyhaique](#)).

