

# SOCIETUR

Sociedad de Investigadores  
en Turismo de Chile

## REPORTE ESTADÍSTICO SITIO WEB SOCIETUR



### Sitio Web

Reporte: Enero 2023



## Principales Indicadores



Usuarios totales

124



Número de visitas

190

1,5

Número de visitas por usuario



Páginas vistas

430



Tráfico

91,88 GB

3,5

Páginas visitadas por usuario



Día con más visitas

Miércoles 11 de Enero

13

visitas



Semana con más visitas

Semana 3

52

visitas totales



Promedio de visitas diario en período

1 al 31 de Enero

6

visitas



Hora con más visitas

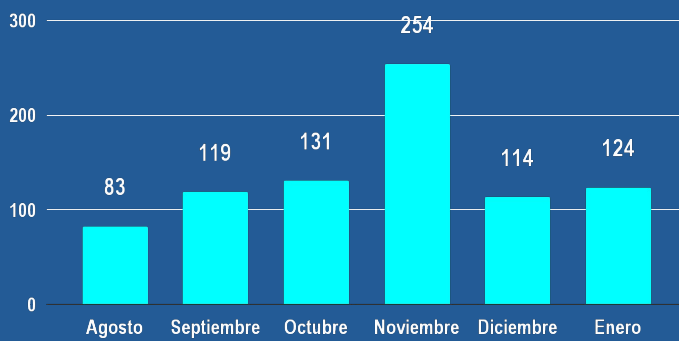
12:00

24

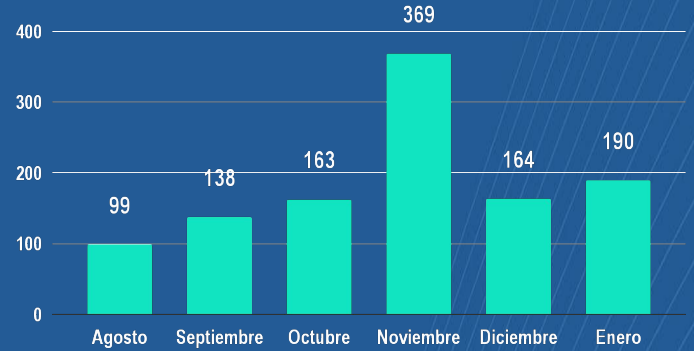
visitas

# Registros históricos

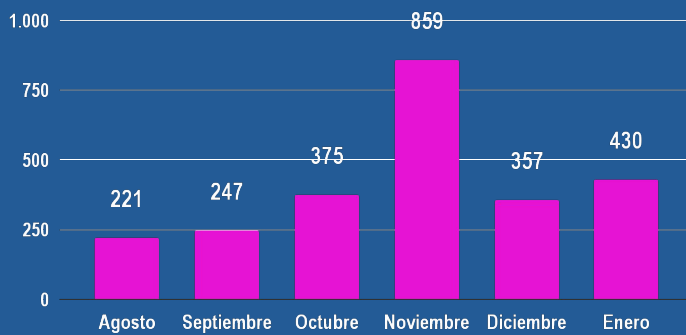
### Usuarios totales



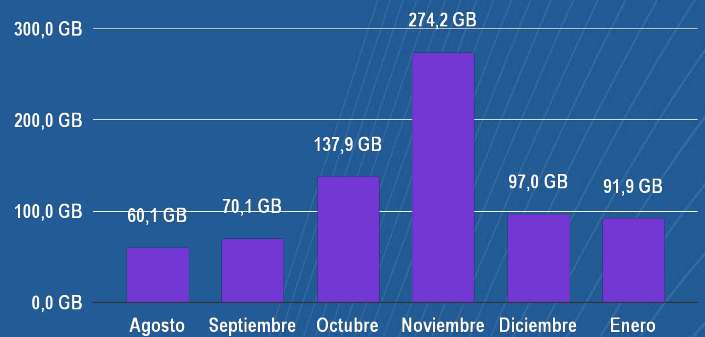
### Número de visitas



### Páginas vistas



### Tráfico



## Comparativa mensual

	Mes Anterior	Mes Actual	Variación porcentual
Usuarios totales	114	124	↑ 9%
Número de visitas	164	190	↑ 16%
Páginas vistas	357	430	↑ 20%
Tráfico	97,0 GB	91,9 GB	↓ -5%

\* Observación: A partir del mes de Julio de 2022, la obtención de información sobre el sitio web de SOCIETUR se realizó con la herramienta estadística gratuita Google Analytics, lo que explica la variación entre los datos.

\* Usuarios totales: Cantidad de usuarios que ingresa al sitio web.

\* Número de visitas: Cantidad de veces que el usuario ingresa al sitio web.

\* Páginas vistas: Cantidad de páginas que ha visto el usuario en el sitio web.

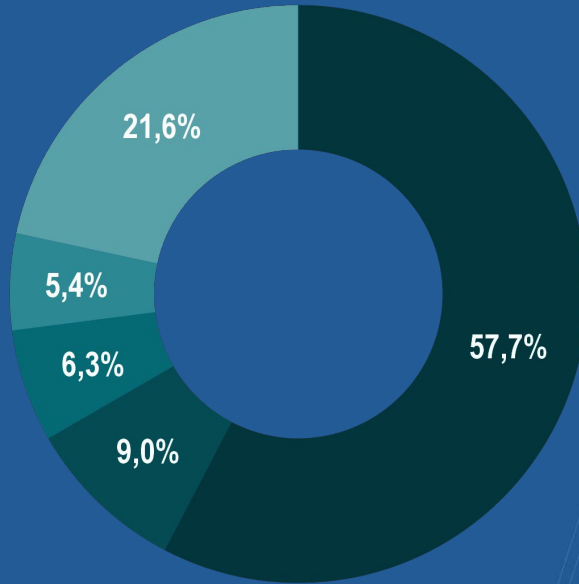
\* Tráfico: Cantidad de datos que los usuarios envían y reciben del sitio web, es decir, visitas que recibe el sitio web y el número de páginas vistas de la misma.

# Datos de los visitantes

Los visitantes más frecuentes son de Chile (57,7%), México (9%), Ecuador (6,3%) y Brasil (5,4%). Otros países representan un 21,6%.

## Top nacionalidades

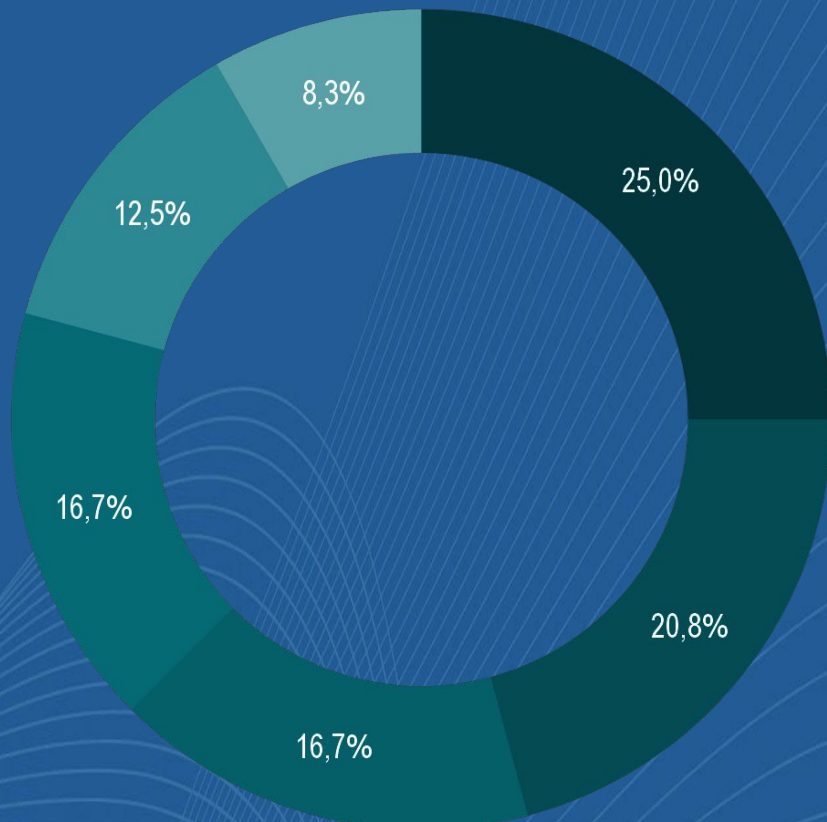
-  ● Chile
-  ● México
-  ● Ecuador
-  ● Brasil
- Otros



## Otras nacionalidades

Los visitantes de otras nacionalidades más frecuentes son de Colombia (25%), Perú (20,8%), Argentina (16,7%), Estados Unidos (16,7%), Polonia (12,5%) y Costa Rica (8,3%).

-  ● Colombia
-  ● Perú
-  ● Argentina
-  ● Estados Unidos
-  ● Polonia
-  ● Costa Rica



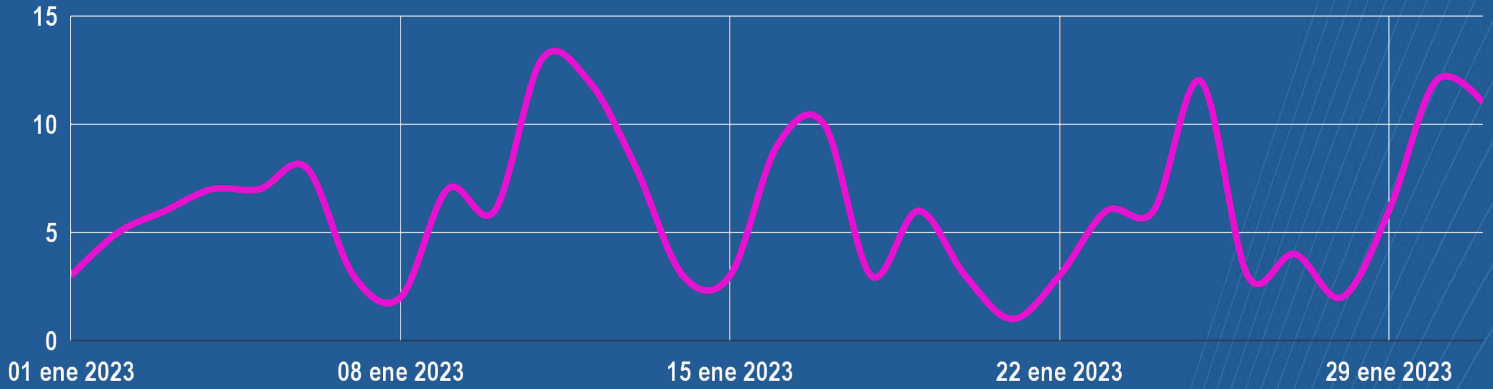


# Desglose y otros



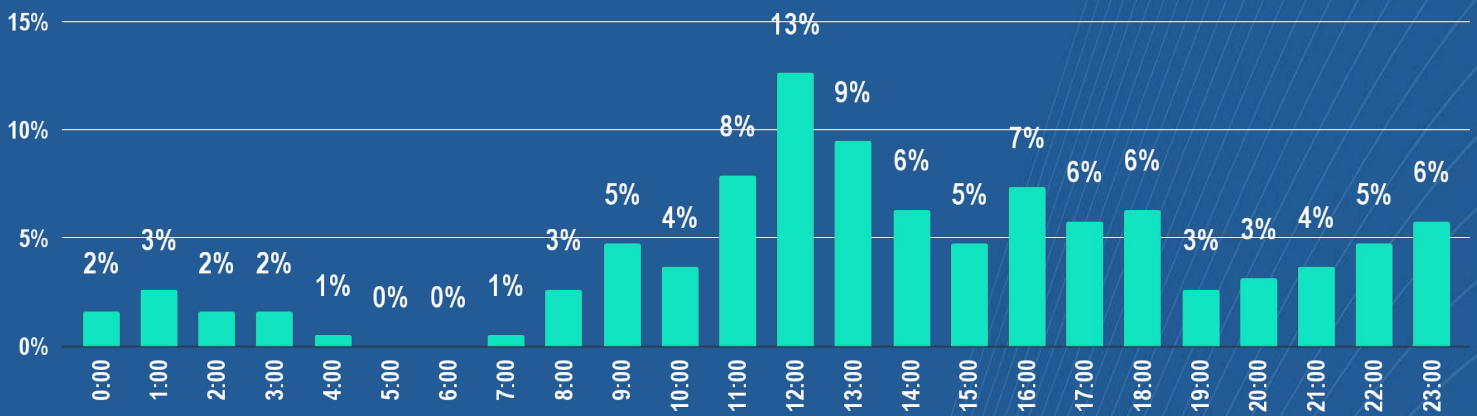
## Visitas diarias

El día con más visitas al sitio web fue el Miércoles 11 de Enero (13 visitas).



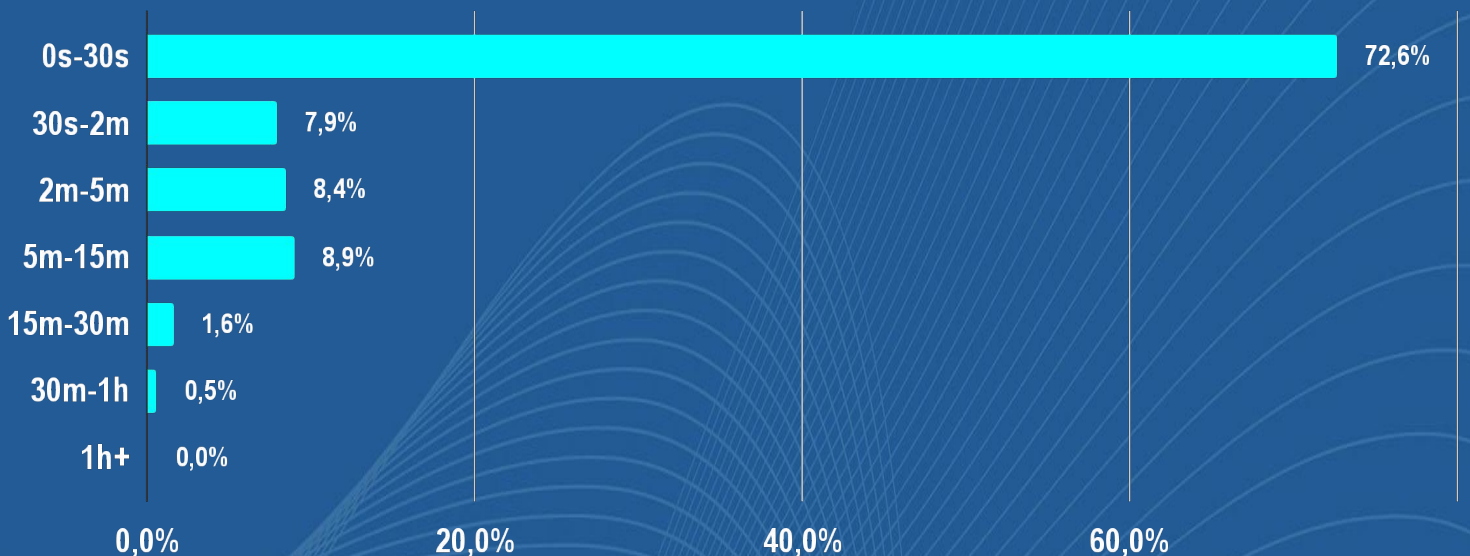
## Horario de visitas

Las visitas al sitio web se concentran a las 12:00 horas.



## Duración de las visitas

Las visitas en el sitio web tienen una duración entre 0 y 30 segundos principalmente.

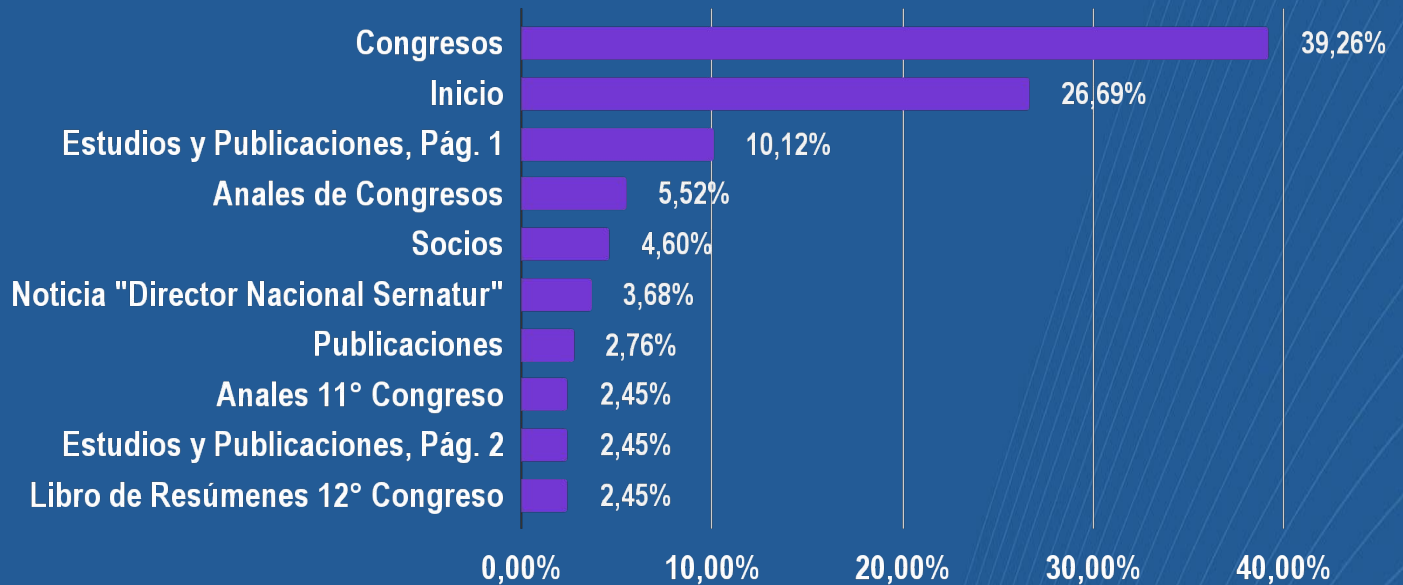


# Principales búsquedas



## Páginas visitadas

Las páginas más visitadas del sitio web son las secciones de Congresos ([societur.cl/congresos](https://societur.cl/congresos)), Inicio ([societur.cl](https://societur.cl)), y Estudios y Publicaciones ([societur.cl/estudios-u-publicaciones](https://societur.cl/estudios-u-publicaciones)).



## Documentos descargados

Los documentos más descargados del sitio web son los videos de los socios Gabriel Inostroza, Pablo Szmulewicz, Marfilda Sandoval, Rodrigo Figueroa, Fabien Bourlon ([societur.cl](https://societur.cl)) y el Afiche Informativo del Congreso 2022 (<https://societur.cl/Afiche-Informativo-Congreso>).

